



SAVOIE FUTSAL TOUR



2021-2022

Samedi 18 Décembre
Plateaux U11 / D3



EPIERRE ET FRONTENEX



EPIERRE : Gymnase d'Épierre - 248 Rue des Écoles 73220
FRONTENEX: Gymnase collège de Frontenex Rue de la gare 73460 Frontenex

EXEMPT : CHAMBERY SPORT 73




SAVOIE FUTSAL TOUR

2021-2022



Lettre	Club
A	USC AIGUEBELLE
B	UO ALBERTVILLE
C	FC LAISSAUD
D	ES LE BOURGET DU LAC
E	FC NIVOLET
F	US LA RAVOIRE

	Match	Arbitrage	PEF	Exempt
09H30	A contre B	C	D-E	F
09H40	C contre D	E	A - F	B
09H50	E contre F	D	C - B	A
10H00	A contre C	B		D/E/F
10H10	B contre E	F		C/D/A
10H20	D contre F	A		B/C/E
10H30	B contre F	C		A/D/E
10H40	A contre D	E		B/C/F
10H50	C contre E	D		A/F
11H00	A contre F	B		C/E/D
11H10	B contre C	F		A-D-E
11H20	D contre E	A		B-C-F
11H30	A contre E	C		B-D-F
11H40	B contre D	E		A-C-F
11H50	C contre F	A		B-D-E

 Pratique 1c1 face au GB *




SAVOIE FUTSAL TOUR

2021-2022



Lettre	Club
A	AS HAUTE COMBE
B	CS BELLEY
C	GAPS
D	US LA MOTTE SERVOLEX
E	FC SUD LAC
F	ST PIERRE SP

	Match	Arbitrage	PEF	Exempt
13H30	A contre B	C	D-E	F
13H40	C contre D	E	A - F	B
13H50	E contre F	D	C - B	A
14H00	A contre C	B		D/E/F
14H10	B contre E	F		C/D/A
14H20	D contre F	A		B/C/E
14H30	B contre F	C		A/D/E
14H40	A contre D	E		B/C/F
14H50	C contre E	D		A/F
15H00	A contre F	B		C/E/D
15H10	B contre C	F		A-D-E
15H20	D contre E	A		B-C-F
15H30	A contre E	C		B-D-F
15H40	B contre D	E		A-C-F
15H50	C contre F	A		B-D-E

 Pratique 1c1 face au GB *



PHILOSOPHIE DE LA PRATIQUE



Objectifs :

- ✓ Proposer une pratique aux enfants sur une période creuse
- ✓ Pas de classement, ni de résultat. Favoriser le jeu.
- ✓ Diversifier les formes de pratique (1c1 et match) pour mettre les joueurs sous différents contextes et augmenter la quantité de manipulation.
- ✓ Mise en place du Programme Educatif Fédéral pour mobiliser et développer des connaissances sur les temps de « pause »
- ✓ Mise en place de l'arbitrage pour sensibiliser les enfants sur cette fonction importante et difficile.



Organisation :

- ✓ Venir 15 à 20 minutes avant le début du plateau.
- ✓ Séquence de 8 minutes
- ✓ 4 rencontres + 1 « 1c1 ».
- ✓ 1 Quizz sur le PEF
- ✓ 2 à 3 séquences sur l'arbitrage.



PHILOSOPHIE DE LA PRATIQUE



Arbitrage :

- ✓ 2 joueurs par équipe pour occuper cette fonction. 1 arbitre de chaque côté du terrain.
- ✓ Mettre deux enfants différents à chaque fois.
- ✓ Obligation par l'éducateur d'accompagner les jeunes arbitres dans cette fonction (Conseiller, Expliquer etc...)



1c1 :

But :

Marquer = 1 pt // Frappe avant adversaire + But = 2 pts

Règles :

- Un joueur de chaque équipe part au milieu du terrain pour défier en 1c1 le GB
- Interdiction pour le GB de sortir de la surface de but
- 6 secondes pour réaliser l'action
- Changer le GB à la moitié du temps (4 minutes)



QUIZZ PEF



Lois du jeu + Connaissance Futsal

Question à poser aux enfants par l'éducateur, pour les sensibiliser aux lois du jeu

1- Le tacle est-il autorisé au Futsal ?

Oui ou Non ?

2- Quand peuvent être effectués les remplacements ?

Pendant un arrêt de jeu ou n'importe quand ?

3- Combien de fautes collectives, l'équipe a le droit de réaliser avant un G-Franc (Penalty) ?

2 fautes ou 3 fautes ?

A la quatrième, G-franc à 10 mètres

4- A combien de mètres, un joueur peut se situer lors d'une remise en jeu ?

5 ou 10 mètres ?

5- Combien ai-je de temps pour réaliser une remise en jeu lorsque je pose le ballon au sol ?

4 secondes ou 6 secondes ?

6- Comment réaliser une remise en jeu du GB ?

A la main ou au pied ?

7- A combien de joueurs se jouent le Futsal ?

5 contre 5 ou 6 contre 6

8- Avec quelle surface du pied, il est préférable de contrôler le ballon en Futsal ?

Intérieur du pied ou Semelle ?

Santé

Engagement
citoyen

Environnement

Fair-play

Règles du jeu
et arbitrage

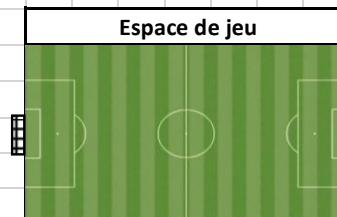
Culture foot

SAVOIE FUTSAL TOUR



Procédé d'entraînement	
Jeu	
Situation	
Exercice Analytique	
Exercice Adaptatif	
Psychomotricité	

Objectif de la séance	1 VS 1	
<i>Temps de jeu</i>	<i>Déséquilibre / Finir</i>	
Actions		
.....→	→	~~~~~→
Déplacement joueur	Déplacement ballon	Déplacement avec ballon



Tâches	Durée : 8 min	SCHEMA	Nbre de Joueurs : 10 à 12	Eléments pédagogiques
<p>Objectif de l'atelier : 1 contre 1 face au Gardien de but</p> <p>But : Marquer = 1 pt Frapper avant adversaire + But = 2 pts</p> <p>Consignes :</p> <ul style="list-style-type: none"> - Un joueur de chaque équipe part en même temps du milieu de terrain pour défier le GB en 1c1 - Interdiction pour le GB de sortir de la surface de but - 6 secondes pour réaliser l'action pour l'attaquant - Changer le GB, si besoin, à la moitié du temps <p>- Les arbitres sont chacun à côté d'une cage pour compter les buts</p>				<p>Variables</p> <ul style="list-style-type: none"> - Obligation pour l'attaquant de rentrer dans la surface de but pour tirer. - Augmenter ou réduire le temps en fonction du niveau <p>L'éducateur doit veiller à :</p> <p>Se positionner au milieu du terrain pour animer le jeu</p>
				<p>Enseignements</p>

1
C
J
E
U
1
C
O
N
T
R
E